



0800 777 7833

administracion@steeltiger.com

www.steeltiger.com

¡HABLÁ CON NOSOTROS!

Dirección: (Planta Industrial) Patricias Mendocinas 1070 Ruta 8 Km. 604

Localidad/País: X5800CDL Río cuarto, Córdoba - Argentina.

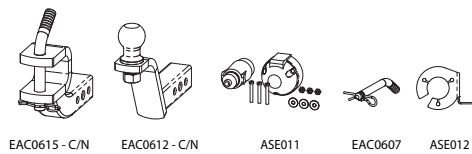
¡VISITANOS!

Horarios de atención: 8:00 a 17:30 hs

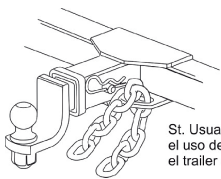
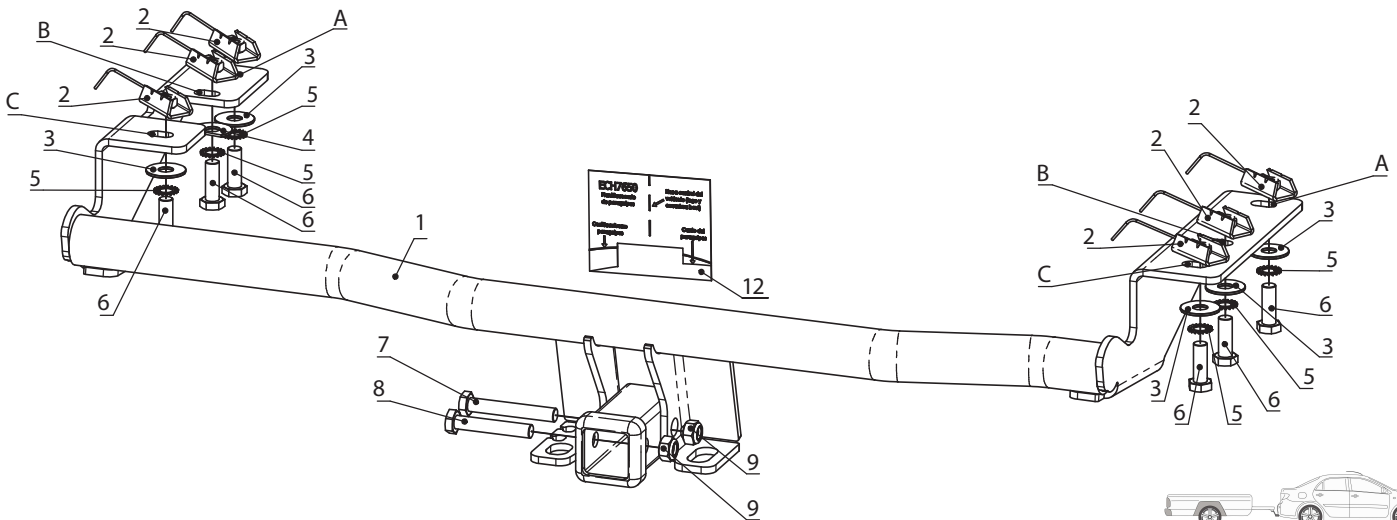
(Lunes a Viernes).

ATENCIÓN AL PÚBLICO


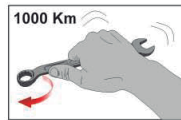
Las marcas y modelos utilizados son a modo ilustrativo en este documento: las mismas son propiedad de sus respectivos titulares legítimos.



ACCESORIOS SUGERIDOS



St. Usuario: es obligatorio el uso de cadenas, uniendo el trailer al enganche.



INSTRUCCIONES DE MONTAJE

1. Desprender de la parte inferior del paragolpes, desvinculando del chasis, retirando 2 tornillos +2 clips de fijación.
2. Colocar la plantilla adhesiva sobre la parte inferior del paragolpes trasero, esta nos indicara donde debemos realizar un pequeño corte central, posteriormente, colocar el enganche.
3. Descolgar el escape, sector silenciador, del vehículo. Retirar sus 2 ganchos traseros.
4. Presentar el enganche haciendo coincidir los agujeros "A" y "B" ubicados en la cara inferior del compacto (en ambos lados). Desde el lado conductor, posicionar el soporte del gancho del escape en el centro de la placa lateral del enganche.
5. Marcar los agujeros "C" a realizar en la cara inferior del compacto (en ambos lados) guiándose por los agujeros existentes en las placas laterales del enganche.
6. Retirar el enganche y perforar 2 agujeros con una mecha Ø14mm.
7. Luego realizar otra perforación con una mecha tipo Ø29 fuera de la zona de apoyo de las placas del enganche e introducir las tuercas de anclaje M12 dentro del compacto (en ambos lados).
8. Sujetar el enganche al vehículo mediante los tornillos, arandelas, grower y planas suministradas.
9. Montar el silenciador nuevamente.

Kit de bulones y accesorios

Cód	Componente	Cant.
1	ECH7650	1
2	PLACA ANCLAJE M12 ZINC. C/ALAMBRE	6
3	ARANDELA PLANA Ø12 ZINC.DOR.	5
4	ARANDELA RECORTADA Ø12 ZINC.DOR.	1
5	ARANDELA DENTADA Ø12 ZINC DOR	6
6	TORNILLO HEX. ZINC.DOR.GR.8.8 M12 P1.75 X 35mm	6
7	TORNILLO HEX. ZINC.DOR.GR.8.8 M12 P1.75 X 80mm	1
8	TORNILLO HEX. ZINC.DOR.GR.8.8 M12 P1.75 X 70mm	1
9	TUERCA C/FRENO HEX. ZINC.DOR.GR.8.8 M12 P1.75	2
10	CALCO ST1 VERDE	1
11	CALCO ATENCIÓN	1
12	PLANILLA DE RECORTE	1

Valores de apriete de tornillos

Unidades	M4	M6	M8	M10	M12	M14
Kg.m	0,3	1	2,5	5,1	8,7	14
Coeficiente de fricción: $\mu=0,14$						